

# 玄関ドア ジェスタ プラン

TP201504006406

お願い  
できるかぎりイメージに添ったプランに仕上げておりますが、写真の関係上、実際のものとは多少異なる  
場合がございます。実際の商品色はカラーサンプルもしくはお近くのショールームにてご確認ください。

家族でどんな暮らしをかなえよう

## 断熱玄関ドア ジェスタ

片開き

# ジェスタ

### 特長

#### ガラス破り対策に有効な「セキュリティサムターン」

ボタンを押すだけで、サムターンの取り外しが可能。外出時や就寝時に外しておけば、万が一ドアや窓ガラスに穴をあけられても、「サムターン回し」で開けられる心配がありません。



従来のサムターン セキュリティサムターン(取り外した状態)

#### こじ破りに強い3つの鎌付デッドボルト

『ジェスタ』の玄関ドアは、ピッキング対策に効果的な2ロックを標準装備。さらに、上部ロックに2つ、下部ロックに1つ、鎌付デッドボルトを採用することで、「こじ破り」に対する抵抗力を高めています。



玄関ドアと枠のかみ合わせが強化され、防犯性能を向上。

#### キエテクノコート仕様

##### 細かいすりキズを自然に修復する「キエテクノコート」




キズがつきにくく、キズがついても細かいキズなら自然に修復する「キエテクノコート」をハンドル部分に採用。爪や指輪などによるすりキズを防ぎ、美しさを保ちます。



キズがついても... 時間が経つと... 自然に修復します

※室外側ハンドルのみ対応しております。  
※鍵や硬貨などで引っかいたキズのように、塗装がはがれるような深いキズは修復しません。  
※周囲の温度状況やキズの深さによって、修復時間は異なります。気温が低いほど修復時間が長くなります。

#### シャッター付シリンダー



玄関ドアの中で最も精密な部分であるシリンダーを保護するため、カギの差し込み部分にシャッターを装備しました。操作性を損なうことなく、シリンダー内部へ砂やホコリが入り込むのを防ぐことができますので、メンテナンス性も向上します。



暗くなると光ります

#### カラーバリエーション



C12型



アイリッシュパイン  
設定色:①②③④

C13型



エクリュアイボリー  
設定色:①②③④⑤⑥

C14型



ハンドダウンチェリー  
設定色:①②③④⑤⑥

C15型



アイリッシュパイン  
設定色:①②③④⑤⑥

C16型



アンティークオーク  
設定色:①②③④⑥

C17型



ハンドダウンチェリー  
設定色:①②③④⑥

C18型



エクリュアイボリー  
設定色:①②③④⑤⑥

C19型



ハンドダウンチェリー  
設定色:①②③④⑤⑥

C20型



アイリッシュパイン  
設定色:①②③④⑤⑥

#### ■ 把手

A1J型  
グリップハンドル



室外側 室内側

A3J型  
グリップハンドル



室外側 室内側

B1J型  
グリップハンドル



室外側 室内側

B2J型  
グリップハンドル




室外側 室内側

B3J型  
グリップハンドル



室外側 室内側

C1J型  
バーハンドル



室外側 室内側

C3J型  
バーハンドル



室外側 室内側

D3J型  
アーチハンドル




室外側 室内側

D2J型  
アーチハンドル



室外側 室内側

E1J型  
バーハンドル




室外側 室内側

E2J型  
バーハンドル



室外側 室内側

E3J型  
バーハンドル



室外側 室内側